



**Гласные звуки
«А», «У», «О»**




Распредели картинки по домикам. В первый домик помести картинки со звуком «У» в начале слова. Во второй домик помести картинки со звуком «У» в середине слова.

Взрослый называет картинки, выделяя голосом этот звук: «каууста», «учитель».

Проверка на следующей странице.





МОЛОДЕЦ !




Распредели картинки по домикам. В первый домик помести картинки со звуком «У» в начале слова. Во второй домик помести картинки со звуком «У» в середине слова.

Взрослый называет картинки, выделяя голосом этот звук.

Проверка на следующей странице




МОЛОДЕЦ !




Распредели картинки в коробки. В первую коробку помести картинки со звуком «А». Во вторую коробку помести картинки со звуком «У».

Взрослый называет картинки, выделяя голосом эти звуки.

Проверка на следующей странице

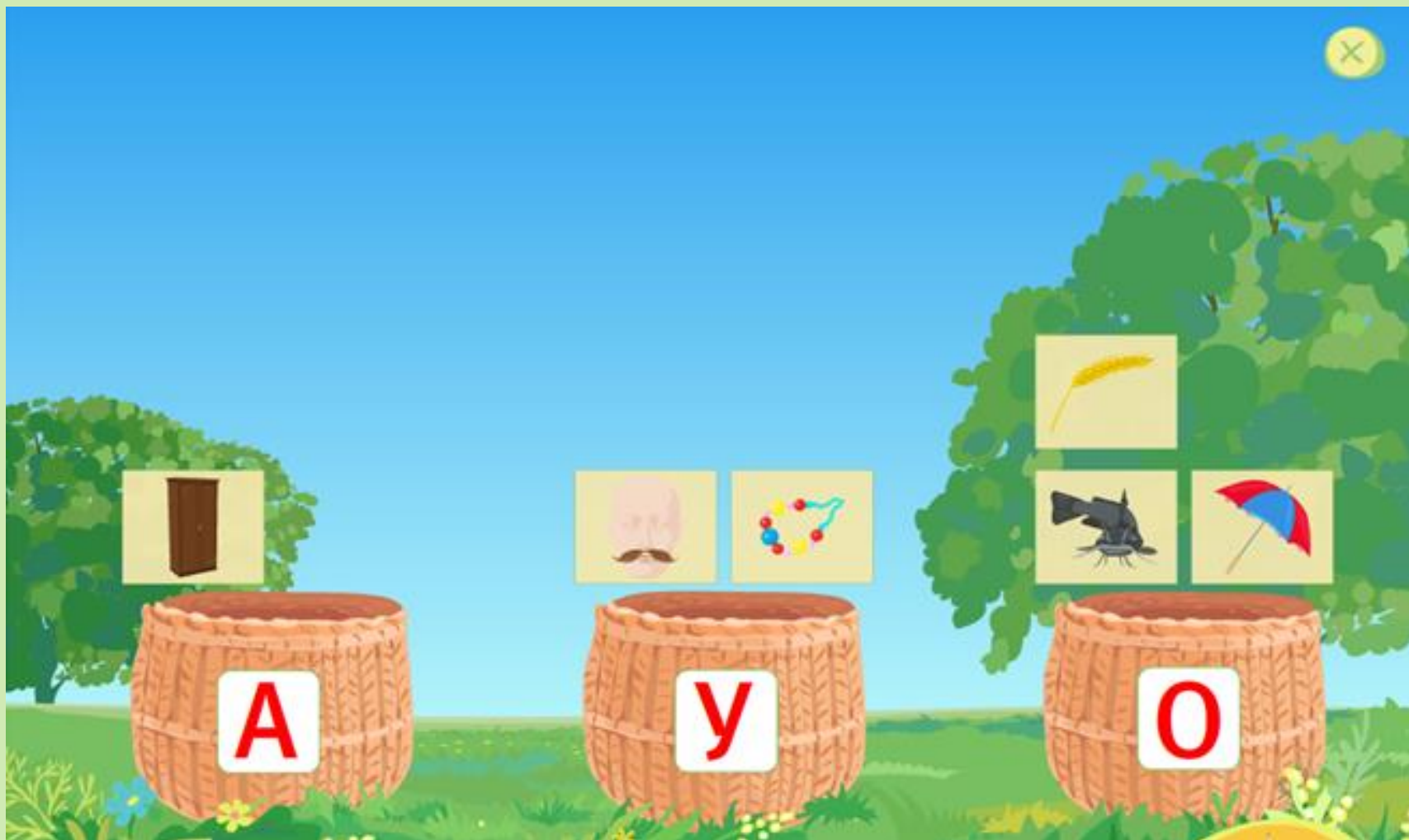


МОЛОДЕЦ !




Распредели картинки в корзинки. В первую корзинку помести картинки со звуком «А». Во вторую корзинку помести картинки со звуком «У». В третью корзинку помести картинки со звуком «О». Взрослый называет картинки, выделяя голосом эти звуки.


Проверка на следующей странице



МОЛОДЕЦ !



Какая лишняя картинка (утюг, ананас, учитель, уши)? Почему?
Обрати внимание на первые звуки в названии картинок.



Какая лишняя картинка (апельсин, ананас, улитка, арбуз)? Почему?
Обрати внимание на первые звуки в названии картинок.

Игровые упражнения
для развития
фонематического слуха



Игра «Придумать слова на заданный звук».

Для начала лучше давать только гласные звуки (а, о, у, и) – арбуз, обруч, улитка, иголка и т.п.

Игра «Поймай нужный звук хлопком».

Инструкция: Если услышишь звук «а» в слове - хлопни в ладоши. Слова: [а]втобус, м[а]к, лук, [а]пельсин. . .

То же с любыми другими звуками.


Отхлопать слоги со звуком «О» в ладоши, а со звуком «А» по коленкам (ба-бо-бо).

То же с другими звуками.

Назвать слово со звуком «У»: утка – бант – кит; «А»: утюг – палка – бусы. Т.е. даётся сразу три слова, среди которых только одно с заданным звуком.

Сосчитать звуки, назови первый и последний звук: АУ, АУО, УА, ОУА и т.д.





Составитель: Куликова М.И.,
учитель-логопед

Ресурсы: скриншот
интерактивной компьютерной
игры «Развитие речи»,
картинки из интернет ресурсов.

