


# «Летучая рыбка»




# Научная игрушка.


Тема: Летучие волчки

Делаем летучую рыбку

Что нужно:  
лист бумаги и ножницы




## Как делать



Отрезаем от листа  
полоску размером  
примерно 20x1 см



Сгибаем полоску  
пополам



Надрезаем концы  
полоски, как на фото

Соединяем надрезы и запускаем рыбку в полёт



Как она полетела?

- 1 – мордой вниз
- 2 – хвостом вниз
- 3 – боком

- Научная игрушка ждёт ответ как можно быстрее!
- Обязательно пишем номер ответа.
- По желанию присылаем видео полёта рыбки.