

Дистанционное обучение дошкольников в группе № 7.

Дата проведения	Занятие по расписанию	Материалы для дистанционного обучения
5.10.2020 г.	Познание(формирование целостной картины мира) Чтение художественной литературы	Доброе утро, уважаемые родители!Сегодня у нас у познание.Тема:«Как хлеб на стол пришел».Предлагаю посмотреть познавающий мультфильм«Откуда к нам хлеб пришел». https://youtu.be/afW4ZiBF3Ns Далее у нас чтение художественной литературы.Предлагаю вам с детьми посмотреть произведение Я.Тайца«Все здесь» https://youtu.be/zLVj9s3Jnuw
6.10.2020г.	ФЭМП	Доброе утро, уважаемые родители!Сегодня у нас математика.Тема:«Таблицы».Предлагаю выполнить с детьми задания.

Художественное
творчество

Таблицы **Занятие 5**

1 Найди общее свойство фигур в каждой строке и каждом столбце таблицы. Нарисуй нужные символы. Сколько всего фигур? Обведи нужное число.

					6	1	5
	○	□	△	○			2
●	■	▲	●		3		4




2 Разложи вещи на свои места.




9

Занятие 5 **Таблицы**


3 Что лежит во второй строке первого столбца? Положи яблоко в тарелку справа от Тани. В тарелку слева от Тани положи репку. Где она расположена? Назови строку и столбец.




4 Нарисуй недостающие дощечки.



5 Нарисуй внутри круга квадрат, а внутри квадрата — треугольник. Нарисуй справа от овала квадрат и круг так, чтобы круг оказался между овалом и квадратом.



6



10

Далее у нас художественное творчество. Тема: «Оле-Лукойе. Два зонта». Предлагаю вам с детьми посмотреть мультфильм «Оле-Лукойе» <https://youtu.be/zNArB3J2G8E> После просмотра нарисовать Оле-Лукойе. Фото как пример.

художественное творчество. Тема: "Буква, в которой я живу». Предлагаю нарисовать любую букву, в которой ребенок хотел жить. Букву ребенок может украсить по-своему усмотрению. Фото как пример.

