

## Одежда

### Игра «Скажи наоборот»

Хочет Золушка попасть во дворец на бал.  
Нужно, чтоб её наряд подходящим стал.  
Фея палочкой взмахнёт, будет всё **наоборот**.  
Дети, помогайте, слова подбирайте:

Было платье **старым, мятым и дырявым**,

Станет платье..... и ... .

**Узкий** воротник станет ... вмиг,

И **большой** карман не нужен - станет... он тут же,

А рукав **короткий** фея в ... превратит сумеет.



**Жёсткий** - жёсткий пояс очень ... будет;

И про ткань на платье фея не забудет:

**Тёмный, толстый** материал..... стал.




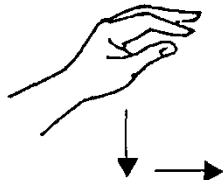


**Грустной** Золушка была - стать ... смогла,


Ведь мачеха скупая, злая, а фея ... такая!



Раскрась платье Золушки, каким красивым оно стало.

О тёплом пальто лишь замолвите слово - И Золушка будет к морозам готова (составьте рассказ-описание пальто, опираясь на предложенный картинный план).

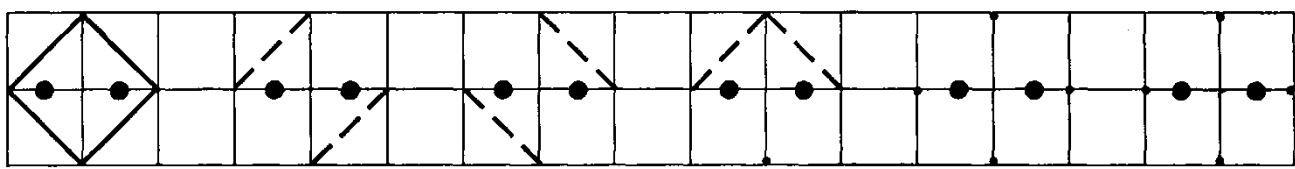
|   |   |  |
|---|---|--|
|  |  |  |
| Какое по цвету?   | Какое по величине?  | Какое по длине?  |
|  |  |  |
| Какое на ощупь?<br>(нажать, погладить)  | Назвать детали пальто   | Подобрать слова-признаки (какое пальто?)   |



Например. Пальто розовое, не очень большое и длинное. Материал мягкий и гладкий. У пальто есть белый пушистый воротник, на рукавах белая опушка. Есть два кармана.

Придумайте своё пальто и раскрасьте.

Пальто для Золушки купили, а пуговицы пришить забыли.



Используемые ресурсы: Серия «Развитие и коррекция»  
Г.А. Киселёва  
**КНИЖКА-УЧИШКА**  
Альбом игровых упражнений для развития речи и графических навыков у детей 4-6 лет  
Выпуск 1