





Художественное творчество в группе № 7
На период с 2.11.2020 года по 6.11.2020 года

Дата	Занятие по расписанию	Материалы для дистанционного обучения
3.11.2020 г.	Художественное творчество(апликация)	<p>Коллективная работа на день народного единства.</p> <p>Для изготовления поздравления нам понадобится: большой лист белой бумаги, цветная бумага, фломастеры, ножницы, карандаш простой, клей, кисточка для клея, салфетки.</p>  <p>Рисуем большой круг (планета Земля).</p>  <p>Делаем разметку суши, лесов, морей, океанов.</p>  <p>Берём бумагу синего цвета, обрываем и наклеиваем, на разметку моря и океаны.</p> 



Берем бумагу зеленого цвета, обрываем и клеим леса.



Бумагу желтого цвета, обрываем и клеим сушу. Вот и получилась у нас планета земля.



Каждый ребёнок обводит свою ладошку из цветной бумаги и вырезает.



Намазываем ладошки клеем, и приклеиваем вокруг планеты.



Вырезаем цветы, наклеиваем на ладошку.



Осталось сделать серединку цветка. Вырезаем и наклеиваем.



		<p>Пишем фломастером поздравление.</p>  <p>Поздравление готово!</p>  <p>Поздравляем с Днем народного единства! Нельзя забывать историю своего народа и предков, ведь именно она сделала нас такими, какие мы есть сейчас. Много людей разных национальностей живет на нашей земле, и надо помнить, что мы едины. В этот день хочется пожелать силы духа, единства наций, свободы, независимости, стабильности и уверенности. А главное, мирного неба над всеми нами. С праздником!</p>
<p>6.11.2020 г.</p>	<p>Художественное творчество</p>	<p>Тема: «Карандашница из втулок»</p> 