









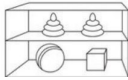
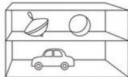






Дистанционное обучение дошкольников старшей группы № 7
Рекомендации на период с 23.11.2020 года по 27.11.2020 года.
Тема недели: «Золотая осень»

Дата	Занятие по расписанию	Материалы для дистанционного обучения
23.11.2020 г.	<p>Познание(формирование целостной картины мира)</p> <p>Чтение художественной литературы</p>	<p>Тема: «Осень золотая» https://youtu.be/2edGiL8LE6I https://youtu.be/P4f6ZJYmt4E</p> <p>Тема: «Лиса и рак»(пересказ сказки) Прослушать аудиосказку и пересказать ее. https://youtu.be/vBxUmfGRJWU</p>
24.11.2020 г.	ФЭМП	<p>Тема: «Пространственные отношения: слева, справа» Выполнение заданий на пространственные отношения: слева, справа.</p> <div style="display: flex; justify-content: space-around; align-items: center;"> <div style="text-align: center;">  Раскрась прямоугольник справа </div> <div style="text-align: center;">  Раскрась прямоугольник справа </div> </div> <div style="display: flex; justify-content: space-around; align-items: center;"> <div style="text-align: center;">  Раскрась звезду слева </div> <div style="text-align: center;">  Раскрась звезду слева </div> </div> <div style="display: flex; justify-content: space-around; align-items: center;"> <div style="text-align: center;">  Раскрась круг слева </div> <div style="text-align: center;">  Раскрась круг слева </div> </div> <div style="display: flex; justify-content: space-around; align-items: center;"> <div style="text-align: center;">  Раскрась квадрат справа </div> <div style="text-align: center;">  Раскрась квадрат справа </div> </div> <div style="display: flex; justify-content: space-around; align-items: center;"> <div style="text-align: center;">  Раскрась треугольник справа </div> <div style="text-align: center;">  Раскрась треугольник справа </div> </div> <p><small>www.vuzditiyebelanka.com</small></p> <p>Задание 1: Рассмотрите картинки. Раскрасьте игрушки на верхней левой полке в синий цвет, на нижней правой в желтый, на нижней левой в красный.</p> <div style="display: flex; justify-content: space-around;">   </div>

	<p>Художественное творчество(музейная педагогика)</p>	 <p>Тема: «И строчка каждая рисунком хочет стать»</p>
<p>25.11.2020 г.</p>	<p>Коммуникация</p> <p>Художественное творчество(конструирование)</p>	<p>Тема: «Осенняя пора, очей очарованье» (беседа об осени) Прослушать стихотворение А.С.Пушкина «Осенняя пора, очей очарованье», побеседовать с детьми об осени. https://youtu.be/CCrPkBaLGjw</p> <p>Тема: «Осенний лист» (техника оригами)</p> <p>Берем один квадрат и складываем края квадрата по диагонали.</p> 

		<p>Получаются пять таких элементов.</p>  <p>Склеиваем сначала по два элемента, а потом их соединяем с пятым элементом.</p>  <p>Правильно из картона коричневого вырезаем черешок, и приклеиваем его к нашему листу.</p>  <p>Вот такой наш кленовый лист и получится.</p>
26.11.2020 г.	<p>Познание(экология)</p> <p>Региональный компонент(РНК)</p>	<p>Тема:«Уходит осень золотая» https://youtu.be/S3619a-2f8I</p> <p>Тема:«Что нам осень принесла?» https://clck.ru/Rvvtn</p>
27.11.2020 г.	Художественное	Тема:«И строчка каждая

	творчество(музейная педагогика)	рисунком хочет стать».
--	---------------------------------	------------------------