

Дистанционное обучение дошкольников

Подготовительной к школе группы № 6

Рекомендации на период с 01.02 по 05.02.2021

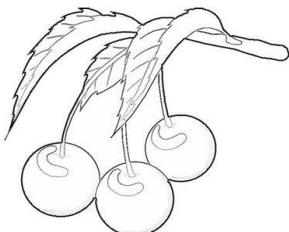
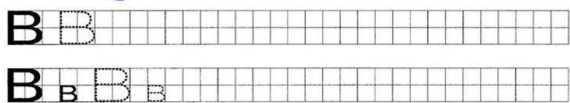
Тема недели: «Сравнение песка, глины и камней»

Дата	Занятие по расписанию	Материалы для дистанционного обучения
01.02	Ребенок и окружающий мир. Предметное окружение. Явления общественной жизни	Тема: «Сравнение песка, глины и камней» 1. https://youtu.be/67s1KYQ90CY 2. https://youtu.be/VnWUJksw3QA
	Художественное творчество	Аппликация. Тема: «Шляпы, короны, кокошники» 1. https://youtu.be/69hz_zwmnW4
02.02	ФЭМП	Тема: «Длиннее, короче» 1. https://youtu.be/wAEYDCy1O7M 2. https://youtu.be/OJgg02rlXnA
	Чтение художественной литературы	Пересказ сказки «Как аукнется, так и откликнется» 1. https://youtu.be/F95mkDNoWWU
03.02	Развитие речи (Подготовка к обучению и грамоте)	Тема: Буква и звук «В» https://bukvar-online.ru/bykva_v.php Задание. Приложение 1
	Художественное творчество	Лепка сюжетная. Тема: « У лукоморья дуб зелёный...» https://youtu.be/fdUV_FoyHLM
04.02	ФЭМП	Тема: «Измерение длины» 1. https://youtu.be/XNqdlcPEuPM Задание. Приложение 2
	РНК	Тема: «Дело мастера боится» 1. https://youtu.be/iHQDiJ4IAQA 2. https://youtu.be/hHhKG6evy2w
05.02	Развитие речи (Развитие всех компонентов устной речи, практическое овладение нормами речи)	Составление рассказа на тему: «Как мы играем зимой на участке» 1. http://mdou16.ucoz.com/Novosti/27-zimnie_zabavy.jpg-34.jpg Мнемотаблица https://cf2.ppt-online.org/files2/slide/u/uXZYRltMTvdH8Co2r9w50WQzD1fPjAGbyL7axn/slide-10.jpg
	Художественное творчество	Аппликация: «Тридцать три богатыря» https://nsportal.ru/sites/default/files/2017/06/04/img_1751za.jpg

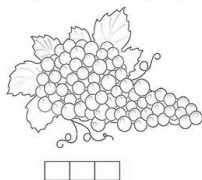
Приложение 1

Изучаем Букву В

Дата: _____
Имя: _____



Где находится звук [В]: в начале, в середине или в конце.
Раскрась соответствующий квадрат.

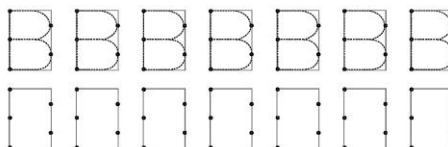


www.RazvitiyeRebenka.com

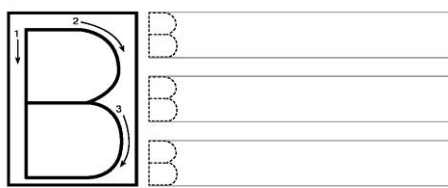
* Обведи ягоды, в названиях которых есть буква В.



* Обведи и напиши по точкам букву В.




* Учись писать букву В.



7

Приложение 2

Измерь длину предметов при помощи чашек. Запиши в клетках количество чашек, соответствующее длине.

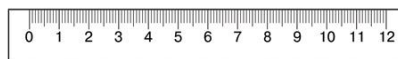


Раскрась чашки рядом с самым длинным предметом розовым цветом. С самым коротким — голубым.
У каких предметов одинаковая длина? Раскрась чашки рядом с ними зелёным цветом.


6

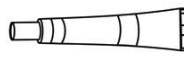

ЗНАКОМСТВО С ЛИНЕЙКОЙ

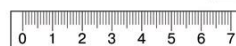
Измерять размеры предметов можно при помощи линейки. Каждое расстояние между цифрами равно одному сантиметру. Чтобы измерить длину предмета, нужно 0 на линейке совместить с началом предмета.



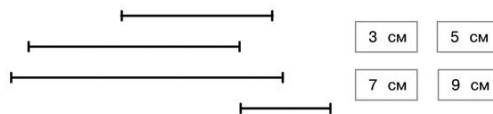
Запиши в клетках, чему равна длина этих предметов в сантиметрах.


 см

 см

 см

 см


Попробуй на глаз определить длину этих отрезков. Найди подходящие числа. Проверь себя при помощи линейки.



7