

**Дистанционное обучение дошкольников**  
**Средняя группа 11.**  
**Рекомендации на период с 15.02. по 20.02.2021 г.**

Дата	Занятие по расписанию	Материалы для дистанционного обучения
3 неделя февраля. Тема «Мир профессий».		
15.02.	Познание	<a href="https://vk.com/video-194183684_456239086">https://vk.com/video-194183684_456239086</a> Мультфильм про военные профессии
16.02.	Художественное творчество	Рисуем открытку к 23 февраля. <a href="https://youtu.be/fbbt-GHXa3s">https://youtu.be/fbbt-GHXa3s</a>
17.02.	Математика	Тема: сравнение по длине. Выполните задание.  <div style="border: 1px solid #ccc; padding: 10px; background-color: #f9f9f9;"> <p style="text-align: center;"><b>Занятие 18. Тема: «Сравнение по длине»</b></p> <p><b>№1.</b> Для закрепления умения сравнивать предметы по длине перед выполнением задания положите перед ребенком вырезанные заранее 6 полосок одинаковой ширины, но разной длины и цвета, и расскажите, что это ленточки, которые продаются в магазине.</p> <ul style="list-style-type: none"> <li>– Сколько всего ленточек продается в магазине?</li> <li>– Чем ленточки отличаются?</li> </ul> <p>Расскажите ребенку, что в магазин пришли 6 девочек с косичками разной длины.</p> <ul style="list-style-type: none"> <li>– Какая ленточка понадобится девочке с самыми длинными (короткими) волосами? Ребенок выберет самую длинную и короткую полоску.</li> <li>– Какие ленточки надо взять другим девочкам? Выслушайте все предложения ребенка и попросите разложить ленты от самой короткой до самой длинной.</li> </ul> <p>Предложите назвать цвет самой длинной полоски, полоски второй (третьей, пятой) по длине.</p> <p>Задание в тетради состоит из двух частей, поэтому читайте его ребенку поэтапно.</p> <ul style="list-style-type: none"> <li>– Как ты думаешь, почему к ленточке проведена линия от числа 1?</li> </ul> </div>

– К какой ленте надо провести линию от числа 2 (3 и т. д.)?

После того как числа будут расставлены, можно приступать к раскрашиванию ленточек.

**№2.** Покажите ребенку картинку и предложите рассказать, что на ней происходит.

– Сколько полотенец постирала Таня?

– Покажи самое длинное (короткое) полотенце.

После этого можно приступать к раскрашиванию.

**№3.** Рассмотрите с ребенком картинку.

– Покажи все домики, находящиеся справа (слева) от озера.

– Сколько домиков справа?

– Сколько домиков слева?

– С какой стороны домиков больше?

– В каком домике хотел бы жить ты?

– Кого из друзей ты бы поселил в этих домиках?

Далее можно приступать к выполнению задания.

Можно предложить ребенку прошагать по дорожке вместе с зайцем, перебирая указательным и средним пальцами, как ножками.

**№4.** Расскажите ребенку, что заяц пришел домой и сел делать в подарок девочкам-зайчатам бусы.

– Сколько подарков сделал заяц?

Предложите ребенку проверить, все ли правильно сделал заяц.

Рассматривая бусы, ребенок должен проговаривать ритм.

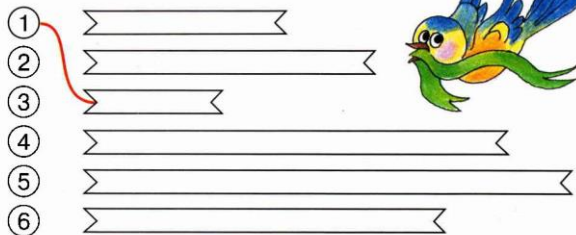
Например: синяя бусина, синяя, желтая, синяя, синяя, желтая, синяя, синяя... Ритм нарушается, т. к. после двух синих бусин должна идти желтая.

### Сравнение по длине

### Занятие 18




- 1** Расположи ленты в порядке возрастания их длины. Раскрась самую короткую ленту в красный цвет, самую длинную — в зелёный, четвертую по длине — в оранжевый, вторую — в коричневый, третью — в жёлтый, пятую — в синий.




- 2** Раскрась самое длинное полотенце в жёлтый цвет, а самое короткое — в красный. Остальные полотенца раскрась одинаково.



- 3 Заяц идёт в гости к ежу, который живёт в домике слева от озера, рядом с высокой ёлкой. Нарисуй разными карандашами, как он может добраться до домика. Какой путь самый короткий? Самый длинный?



- 4 Все ли бусинки нанизаны правильно? Найди ошибку.



19.02.

Художественное  
творчество<https://youtu.be/jmhfSw4emuI>

Открытка-воин на к Дню Защитника Отечества