
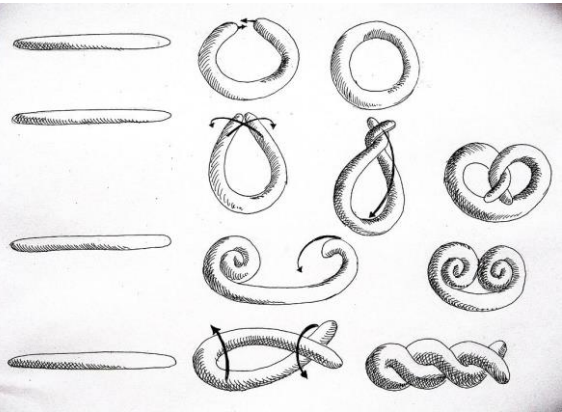



**Дистанционное обучение дошкольников
Старшая группа № 11. Сентябрь, первая неделя.**

Дата	Занятие по расписанию	Материалы для дистанционного обучения	Ответственный за подготовку материала
Тема недели: «Следы природы»			
20.09	<p>Познание (формирование целостной картины мира)</p> <p>Чтение художественной литературы</p>	<p>https://youtu.be/GLbyOVQvKc8</p> <p>«Хлеб - всему голова»</p> <p align="center">Хлеб-наше богатство. Берегите хлеб!</p> <p>Зёрна наших дней, светитесь Позолотою резной! Говорим мы: «Берегите. Берегите Хлеб родной... Не мечтали мы о чуде. К нам с полей живая речь: «Берегите хлеб, вы –люди! Научитесь хлеб беречь».</p> <p align="center">Н.Тихонов</p> 	
21.09	<p>Познание (ФЭМП)</p> <p>Художественное творчество (лепка)</p>	<p>Повторение. Определяем форму окружающих предметов. Приложение 2.</p> 	
22.09	Коммуникация	 <p align="center">Дидактическая игра «Откуда хлеб пришел?»</p> <ul style="list-style-type: none"> - Откуда хлеб пришел? - Из магазина. - А в магазин как попал? - Из пекарни. - Что делают в пекарне? - Пекут хлеб. - Из чего пекут хлеб? - Из муки. - Из чего мука получилась? - Из зерна. - Откуда зерно? - Из колоса. - Откуда колос? - В поле вырос. - Кто посеял пшеницу? - Колхозники. 	

СЧИТАЛКИ	ЧИСТОГОВОРКИ
<ul style="list-style-type: none"> Дождик, дождик, поливай - будет хлеба урожай. Будут булки, будут сушки, будут вкусные ватрушки.  <ul style="list-style-type: none"> Катилася торба с высокого горба. В этой торбе хлеб, соль, пшеница. С кем ты хочешь поделиться? 	<p>Жо-жо-жо-жок - это пирожок.</p> <p>Чи-чи-чи - на праздник будут калачи.</p> <p>Чи-чи-чи - пекутся в печи калачи.</p> <p>Ал-ал-ал - вот калач.</p>  <p>Шня-шня-шня - мама жарит пирожки.</p> <p>Шня-шня-шня - мы любим пирожки.</p> <p>Жо-жо-жо-жок - кушай жю-жю пирожек.</p> 

ВИДЫ ХЛЕБА

 Пшеничный хлеб	 Ржаной хлеб
 Булочки	 Батон

 <i>Пирог</i>	 <i>Хлеб</i>	 <i>Пирожки</i>	 <i>Булочка</i>
 <i>Круассан</i>	 <i>Разнойрайна</i>		 <i>Некс</i>
 <i>Слойка</i>	 <i>Хлебобулочные изделия</i>		 <i>Батон</i>


Художественное творчество (аппликация)

Приложение 3.

23.09

Познание (познавательная - исследовательская и продуктивная (конструктивная) деятельность)

Рассматривание злаковых растений. Приложение 1.

24.09	Региональный компонент (РНК)	<p style="text-align: center;"><u>Пословицы о хлебе</u></p> <p>Хлеб – всему голова. Снег на полях – хлеб в закромах. Не сиди на печи, налетай на калачи. Без соли не вкусно, без хлеба не сытно. Не будет хлеба, не будет обеда. Много снегу – много хлеба. Как в мае дождь, так и будет рожь.</p> 	
	Художественное творчество	<p>https://youtu.be/IMXWe9Jpv7Y</p> <p>Учимся рисовать хлеб</p>	

Приложение 1.



Пшеница



Рис

ХЛЕБНЫЕ ЗЛАКИ(слева направо):
овёс, ячмень, рожь, пшеница.



Просо



Овес




Приложение 2.

Формы каких предметов похожи на
формы геометрических фигур




Параллелепипед



шар



пирамида



цилиндр

Приложение 3.

