

**Дистанционное обучение дошкольников  
средней группы компенсирующей направленности для детей  
с нарушением речи № 9**

Март 4 неделя		
Понедельник 21.03	познание	Тема: «Народная игрушка» <a href="https://www.youtube.com/watch?v=YfBkc45D7fg">https://www.youtube.com/watch?v=YfBkc45D7fg</a> <a href="https://www.youtube.com/watch?v=hxw-4hUw10">https://www.youtube.com/watch?v=hxw-4hUw10</a>
Вторник 22.03	худ. творч. (рисование)	Тема: «Дымковская барыня» Приложение №1
Среда 23.03	ФЭМП	Тема: «Сравнение по высоте» <a href="https://www.youtube.com/watch?v=vRQyfjzgP2s">https://www.youtube.com/watch?v=vRQyfjzgP2s</a>
	чтение худ. лит.	Чтение сказки «Три поросёнка»
Пятница 25.03	худ. творч. (лепка)	Тема: «Сонюшки-пеленашки» Приложение №2

## Приложение №1


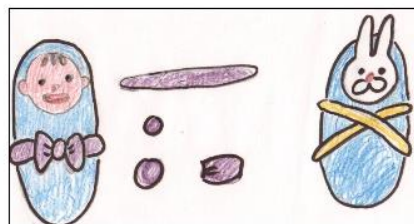
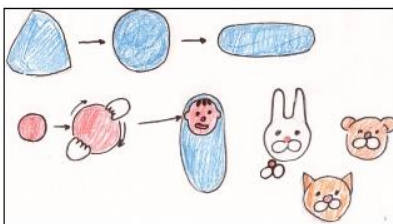


MAAM.RU

## Приложение №2

Занятие №33. Лепка рельефная в спичечном коробке.

Сонюшки-пеленашки



### Последовательность работы:

1. Понадобится пластилин разного цвета. Комок пластилина раскатываем сначала в шар круговыми движениями ладоней, а потом в удлиненное яйцо (цилиндр).
2. Розовый или белый кусок пластилина раскатываем в шарик, сплющиваем и накладываем на пластилиновый цилиндр – это лицо, которое выглядывает из пелёнок.
3. Оформим лицо: глазки из бусинок или пластилиновые шарики.
4. Украсим пелёнку бантиком или горошком.
5. Превратим спичечный коробок в колыбельку, кроватку или коляску: слепим матрас и подушку.